

# Mode d'emploi pour télécharger le formulaire UE/AELE

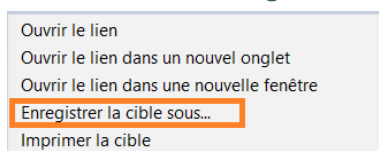
Nous vous recommandons de choisir un des navigateurs suivants pour assurer toutes les fonctionnalités du formulaire :  
**Mozilla Firefox ou Microsoft Edge ainsi qu'une version récente d'Adobe Reader.**

Vous trouverez ci-joint une marche à suivre pour télécharger le formulaire sur votre bureau :

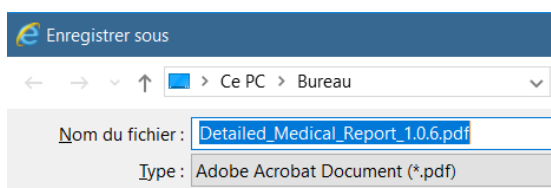
## Avec Windows :

Si la page ne s'ouvre pas et que le message « please wait » s'affiche, revenez à la page précédente pour enregistrer votre formulaire sur votre bureau.

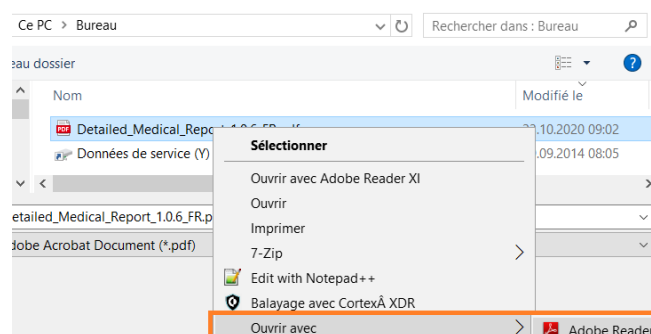
1. Cherchez le formulaire dans la liste et allez sur l'icône PDF
2. Cliquez sur l'icône avec le bouton droit de votre souris
3. Sélectionnez "enregistrer la cible sous..."



4. Enregistrez votre formulaire sur le bureau



5. Clic droit sur le fichier enregistré, puis sélectionner "Ouvrir avec" et choisir Adobe Reader.



## Avec Mac :

1. Cherchez le formulaire dans la liste et cliquez sur l'icône PDF
2. Une fois la nouvelle page ouverte, ne tenez pas compte du message affiché ("Please wait...")
3. Cliquez sur "fichier" puis "enregistrer sous..."
4. Enregistrez votre formulaire sur le bureau
5. Allez sur votre bureau et ouvrez votre formulaire.